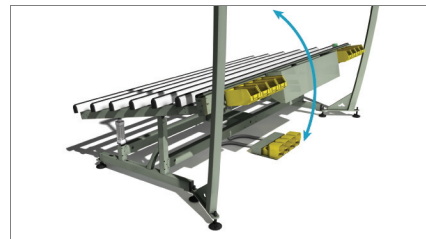


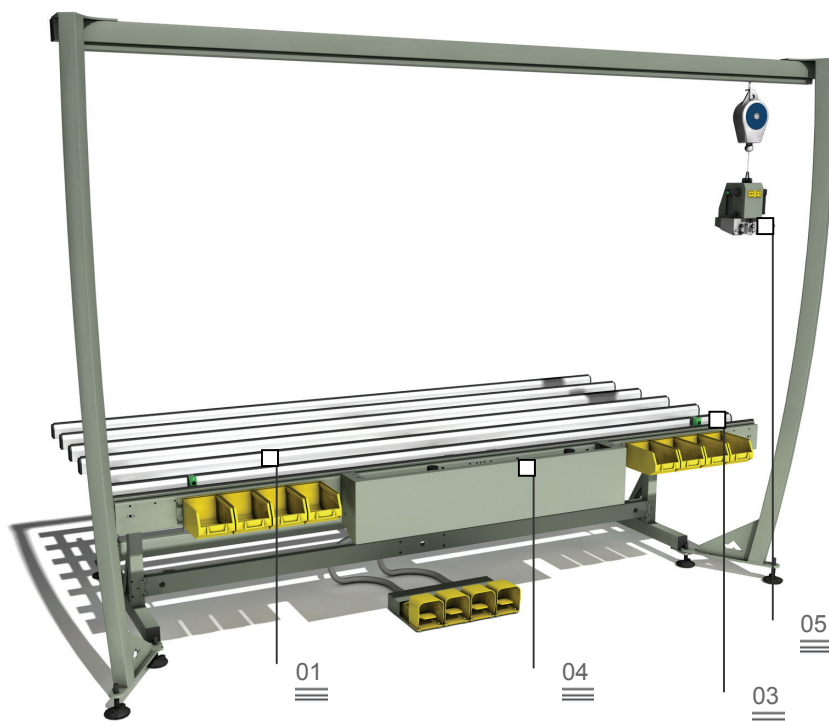
Planos de apoyo en PVC 01



Inclinación neumática del banco 02


## BST 400

Banco para el montaje de accesorios Syncro®




Banco para aplicar los puntos de cierre al marco. Un sistema de mordazas retráctiles bloquea la carpintería en posición central. Un sistema de topes neumáticos determina la correcta posición del punto de cierre que se aplica al marco mediante una punzonadora neumática. Sirve para accesorios Syncro®.

Bloqueo autocentrante de la carpintería 03



Topes para el posicionamiento del punto de cierre 04



Punzonadora neumática 05



# BST 400

Banco para el montaje de accesorios Syncro®

## 01 Planos de apoyo en PVC

El plano de apoyo en PVC duro antifricción no daña el marco y facilita su desplazamiento.

## 02 Inclinación neumática del banco

El plano de apoyo es basculante con desplazamiento completamente neumático. El plano puede inclinarse de 0° (posición horizontal) a 12° mediante pedal.

## 03 Bloqueo autocentrante de la carpintería

Un sistema de mordazas retráctiles aferra el marco y lo coloca en posición central. Se pueden bloquear marcos con medida interna de 350 mm a 2400 mm.

## 04 Topes para el posicionamiento del punto de cierre

Un sistema de topes, que se accionan neumáticamente, permite posicionar exactamente el punto de cierre en el lado del marco que se está mecanizando.

## 05 Punzonadora neumática

El banco incorpora una punzonadora neumática para la aplicación del punto de cierre (FAPIM). Esta punzonadora puede desplazarse fácilmente en altura, a lo largo del lado del marco, mediante un balancín que se desliza sobre un soporte.

### PLANOS DE APOYO

Inclinación neumática del plano de apoyo de 0° (horizontal) a 12°

•

Altura regulable del plano de apoyo (mm)

890 ÷ 925

### BLOQUEO DE LA PIEZA

Medida de bloqueo (mm)

350 ÷ 2.400

Sistema autocentrante de bloqueo mediante mordazas con barras retráctiles

•

Topes para posiciones intermedias o centrales del punto de cierre con sistema neumático retráctil

•

### SUPERFICIES DE APOYO

Superficies de apoyo recubiertas con fieltro

•

### VARIOS

Soporte con guía y balancín para sostener la punzonadora

•

Punzonadora neumática para el bloqueo del punto de cierre (FAPIM)

•

Patatas con agujeros para fijación al suelo

•